





香港交易所


30/9/2018

3/10/2018

I.



)



2.

	_____	_____	
		)	)
		_____	_____
		_____	_____
(	)		

III.

及

( / / ) 及 \_\_\_\_\_

2009 7									
23									
3.56/									
11,242,404									11,242,404
( 1)									
2. 2010 5									
27									
2.78/									
0									-
( 1)									
3. 2011 10									
11									

2.67

( / / )

1. \_\_\_\_\_  
\_\_\_\_\_

( / / )  
( ) \_\_\_\_\_  
及  
( I ) \_\_\_\_\_  
\_\_\_\_\_

( )  
( / / ) \_\_\_\_\_ ( / / )

2. \_\_\_\_\_  
\_\_\_\_\_

( / / )  
( ) \_\_\_\_\_  
及  
( I ) \_\_\_\_\_  
\_\_\_\_\_

( )  
( / / ) \_\_\_\_\_ ( / / )

3. \_\_\_\_\_  
\_\_\_\_\_

( / / )  
( ) \_\_\_\_\_  
及  
( I ) \_\_\_\_\_  
\_\_\_\_\_

( )  
( / / ) \_\_\_\_\_ ( / / )

4. \_\_\_\_\_  
\_\_\_\_\_

( / / )  
( ) \_\_\_\_\_  
及  
( I ) \_\_\_\_\_  
\_\_\_\_\_

( )  
( / / ) \_\_\_\_\_ ( / / )

B. ( ) \_\_\_\_\_  
( ) \_\_\_\_\_  
( ) \_\_\_\_\_

及 及

及

1.	930,000,000				
	5%				
及					
		96,000,000		96,000,000	7,852,514
	( )	5790			
及	( 1)				
	( )				
	( / / )	( / / )			
2.					
	( )				
及	( 1)				
	( )				
	( / / )	( / / )			
3.					
	( )				
及	( 1)				
	( )				
	( / / )	( / / )			
4.					

他

( / / )( ) 及	及
1. _____ _____ _____ _____ ( / / ) _____ ( I)	
2. _____ _____ _____ _____ ( / / ) _____ ( I)	
3. _____ _____ _____ _____ ( / / ) _____ ( I)	
_____ D. ( ) _____ ( ) _____ ( )	

及

1.

及 ( I ) \_\_\_\_\_  
\_\_\_\_\_ ( / / ) ( / / )  
( / / ) ( / / )

\_\_\_\_\_

\_\_\_\_\_

2.

及 ( I ) \_\_\_\_\_  
\_\_\_\_\_ ( / / ) ( / / )  
( / / ) ( / / )

\_\_\_\_\_

\_\_\_\_\_

3.

及 ( I ) \_\_\_\_\_  
\_\_\_\_\_ ( / / ) ( / / )  
( / / ) ( / / )

\_\_\_\_\_

\_\_\_\_\_

4.

及 ( I ) \_\_\_\_\_  
( / / ) ( / / )  
( / / ) ( / / )

\_\_\_\_\_

\_\_\_\_\_





及

9.

及 ( I ) ———

( / / ) ( / / )

( / / )

( / / )

—————

及 ( / / )

10.

( / / )

